

INCIDENZA TUMORALE VCO 2007-2011

(Cancer Incidence VCO 2007÷2011)

Anni 2007÷2011 -> VALORI MEDI DEL PERIODO – NEOPLASIE MALIGNHE
(Years -> Average Value for the Period - Cancer)

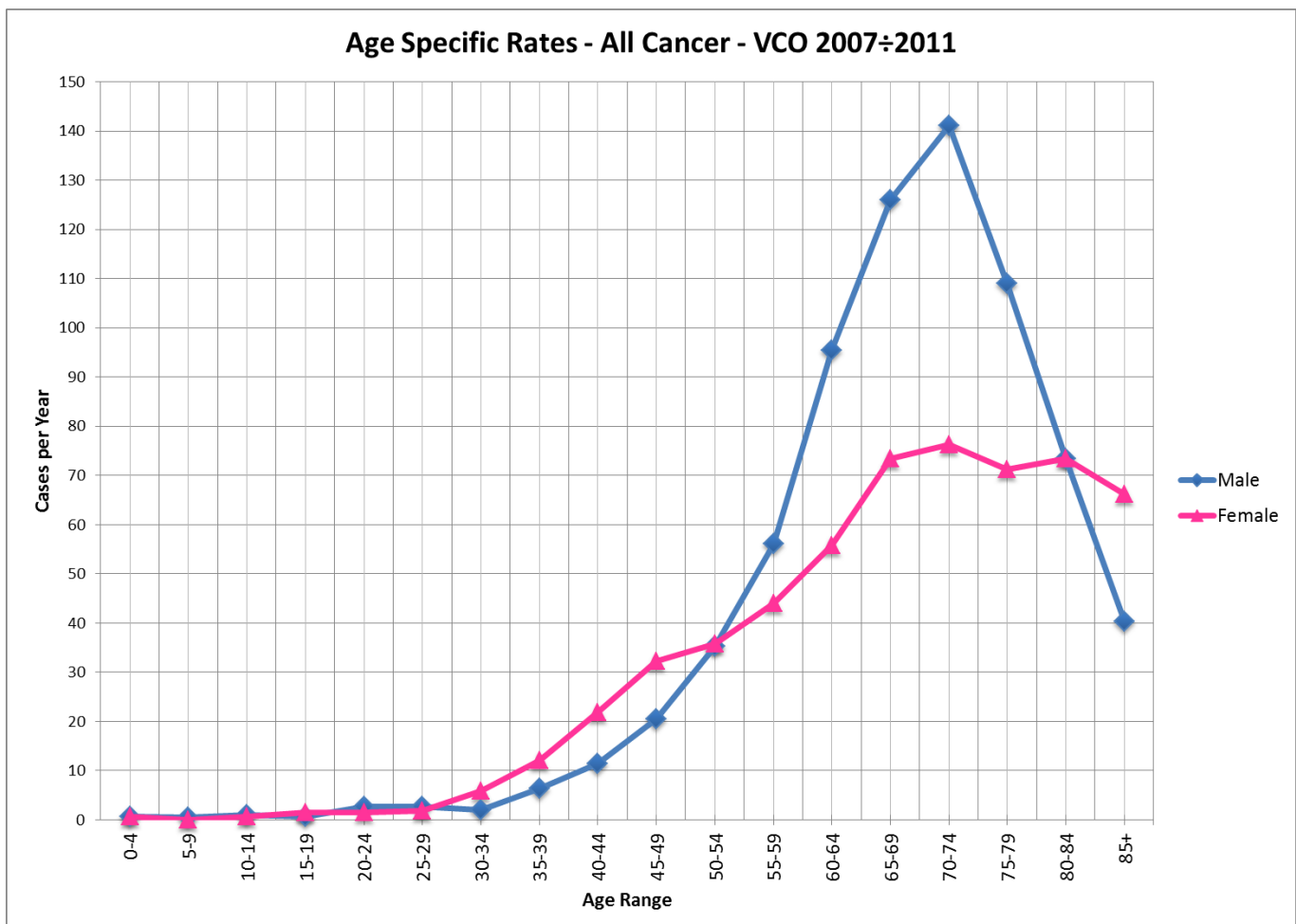


Studio Epidemiologico Retrospektivo Permanente sulla Malattia Neoplastica ASL VCO
(Registro Tumori)

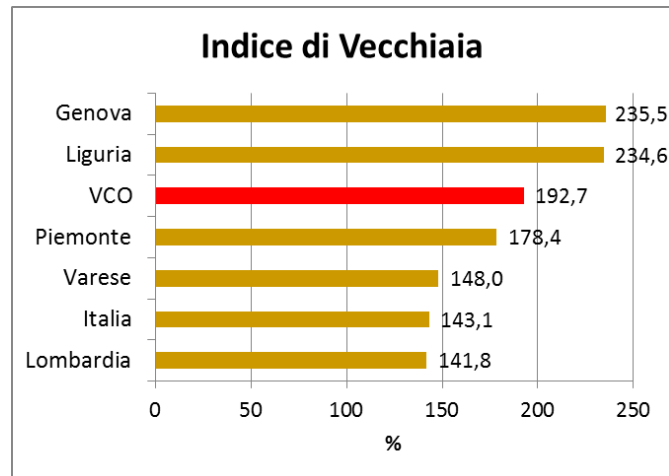
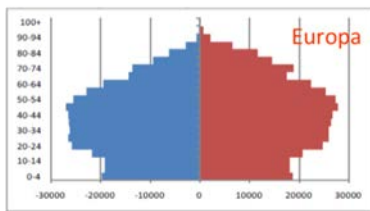
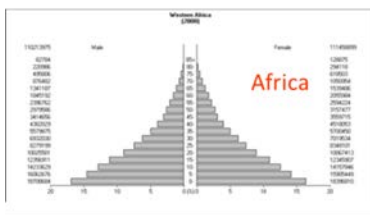
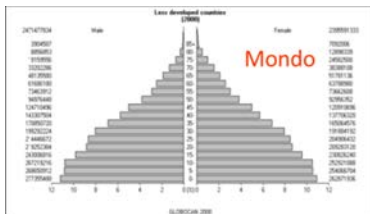
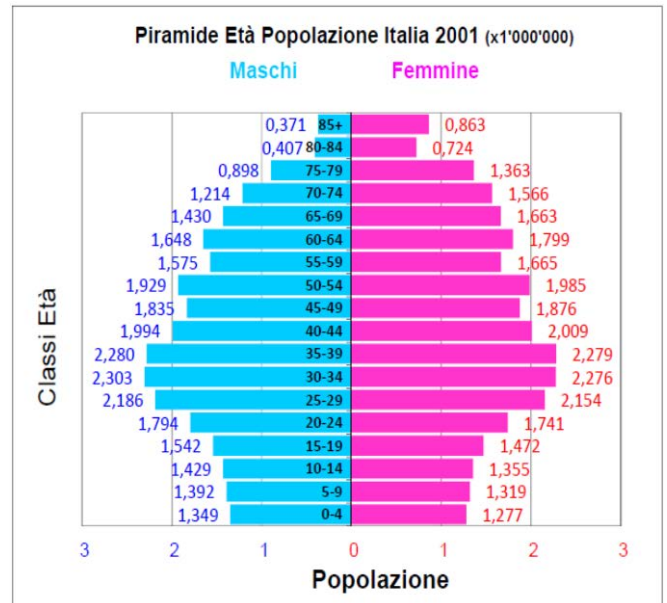
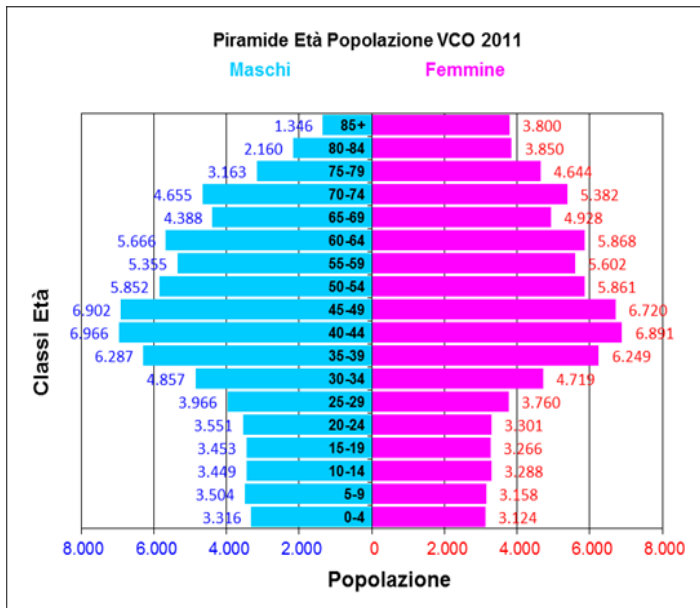
www.registrotumorivco.org

(Residenti nella provincia del VCO)

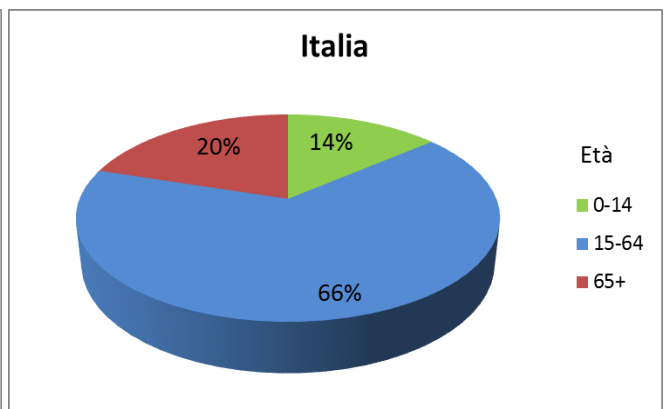
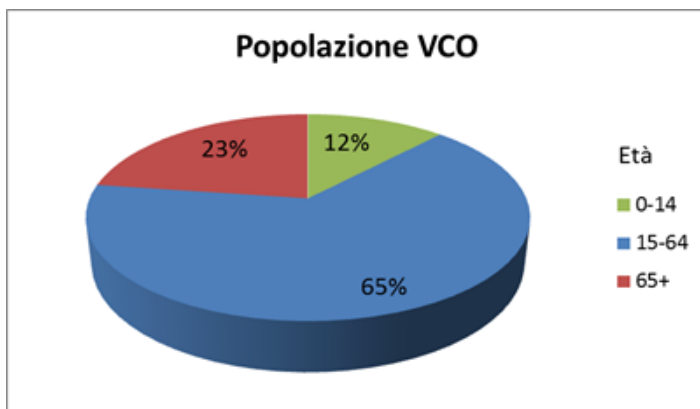
| Used Population | | | | | | |
|------------------------|-----------------------|------------------------|-----------------|----------|---------------------------------|----------|
| | WORLD *100'000 | EU STD *100'000 | ITA 2001 | | VCO average 2007>2011 | |
| | M & F | M & F | M | F | M | F |
| 0-4 | 12000 | 8000 | 1349491 | 1277357 | 3336 | 3129 |
| 5-9 | 10000 | 7000 | 1391810 | 1318867 | 3458 | 3169 |
| 10-14 | 9000 | 7000 | 1428909 | 1355224 | 3380 | 3225 |
| 15-19 | 9000 | 7000 | 1541928 | 1471651 | 3418 | 3208 |
| 20-24 | 8000 | 7000 | 1793830 | 1740679 | 3560 | 3305 |
| 25-29 | 8000 | 7000 | 2186334 | 2153517 | 4178 | 3960 |
| 30-34 | 6000 | 7000 | 2303287 | 2276497 | 5463 | 5316 |
| 35-39 | 6000 | 7000 | 2280431 | 2278742 | 6611 | 6445 |
| 40-44 | 6000 | 7000 | 1994052 | 2008798 | 7083 | 6883 |
| 45-49 | 6000 | 7000 | 1834621 | 1875593 | 6425 | 6238 |
| 50-54 | 5000 | 7000 | 1929210 | 1984724 | 5662 | 5672 |
| 55-59 | 4000 | 6000 | 1575083 | 1665103 | 5493 | 5608 |
| 60-64 | 4000 | 5000 | 1648409 | 1799051 | 5179 | 5434 |
| 65-69 | 3000 | 4000 | 1429559 | 1662848 | 4841 | 5379 |
| 70-74 | 2000 | 3000 | 1214180 | 1565629 | 4245 | 5175 |
| 75-79 | 1000 | 2000 | 897823 | 1363020 | 3045 | 4626 |
| 80-84 | 500 | 1000 | 406707 | 723720 | 2009 | 3694 |
| 85+ | 500 | 1000 | 370662 | 863346 | 1221 | 3551 |
| tot | 100000 | 100000 | 27576326 | 29384366 | 78608 | 84016 |



Indicatori di vecchiaia.

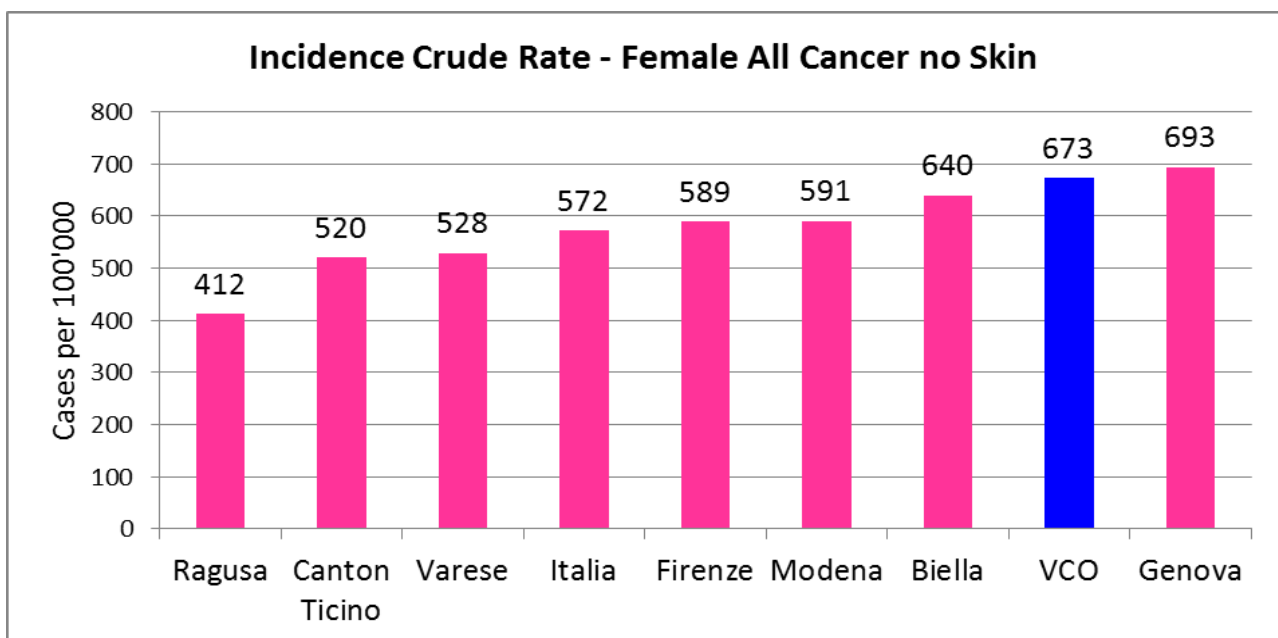
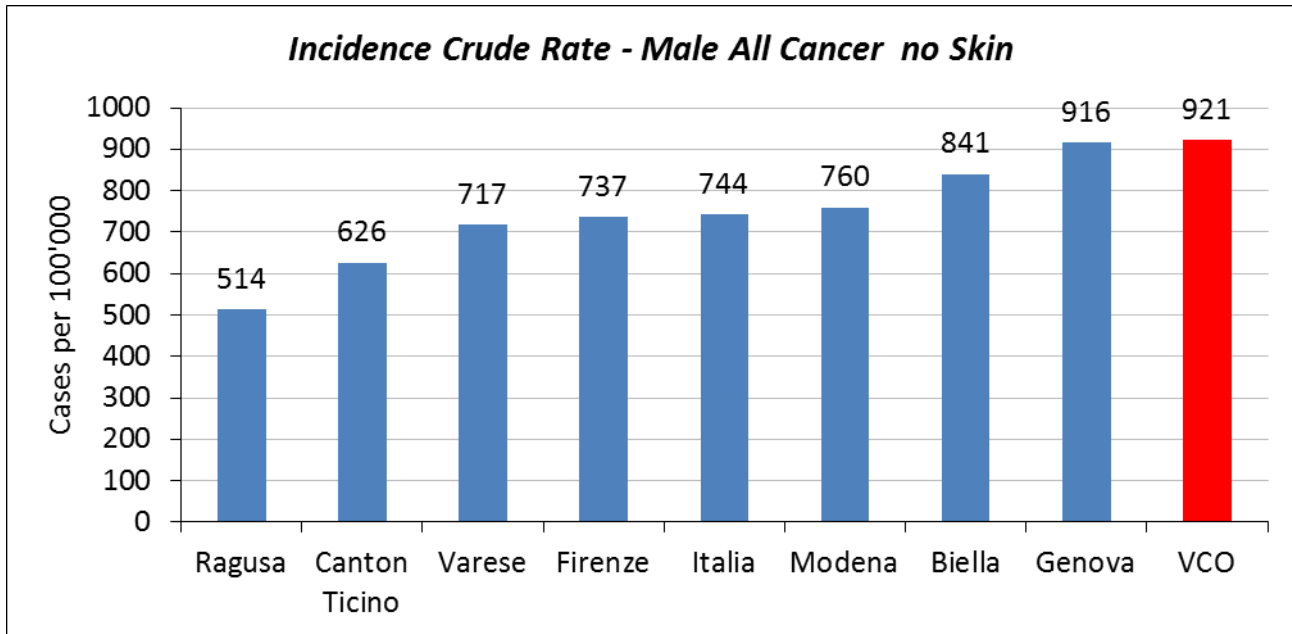


$$IV = \frac{P_{\geq 65}}{P_{\leq 14}} \times 100$$

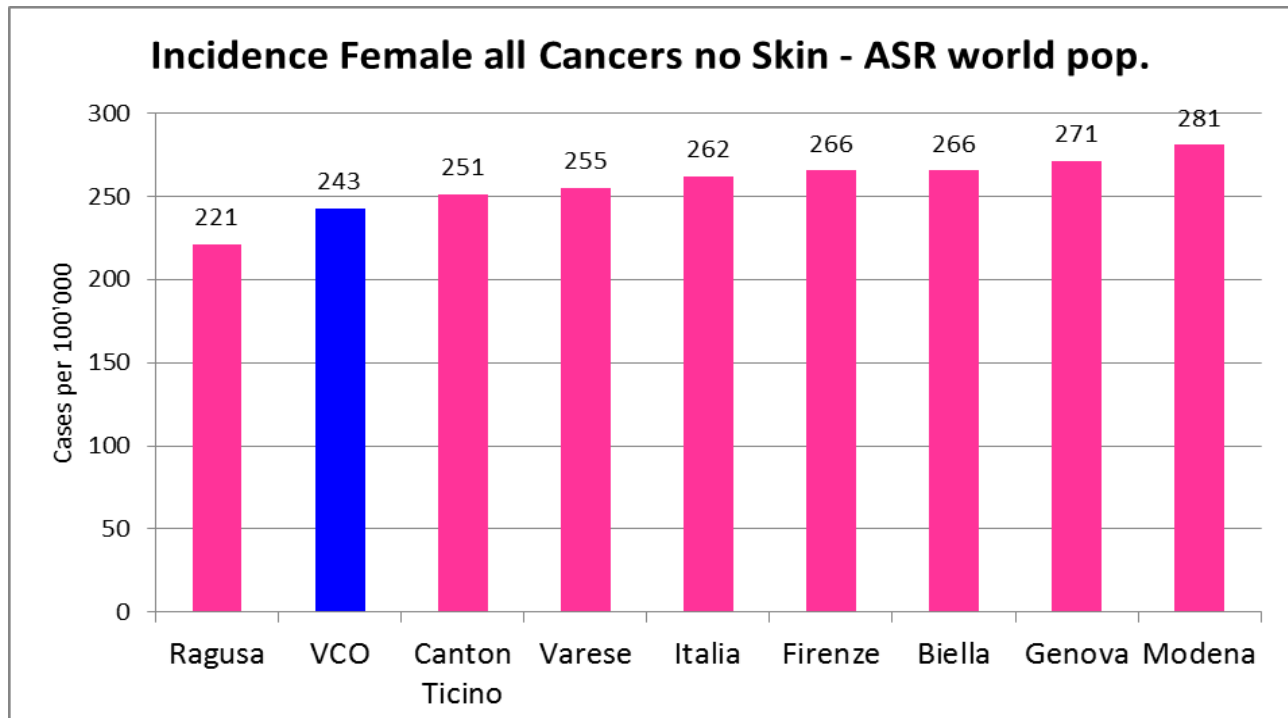
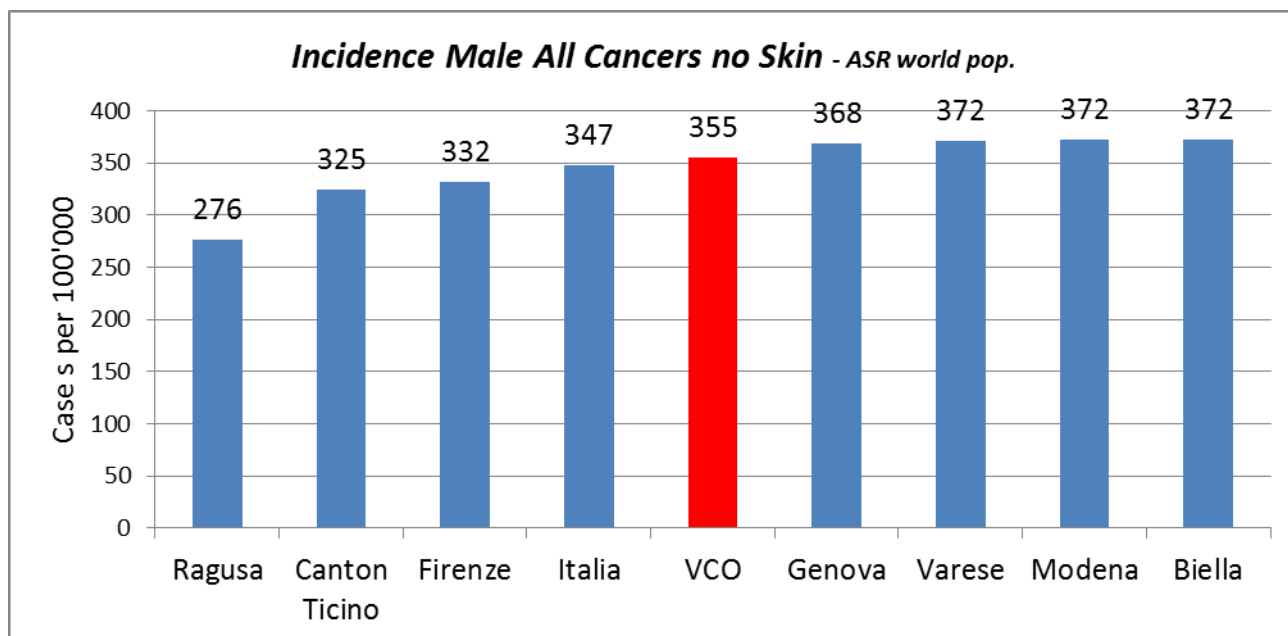


Dati:- VCO = Media 2007÷2011 / altri = database IARC media 2003÷2007
 Data: - VCO = Average 2007 ÷ 2011 / other = database IARC average 2003 ÷ 2007

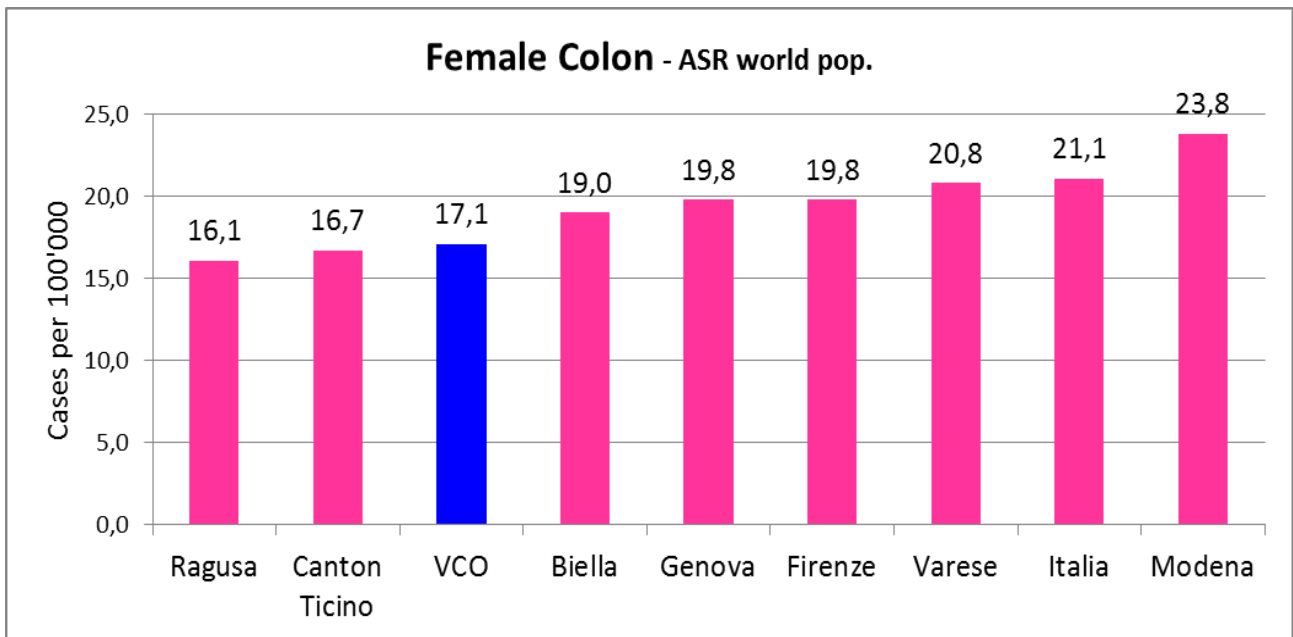
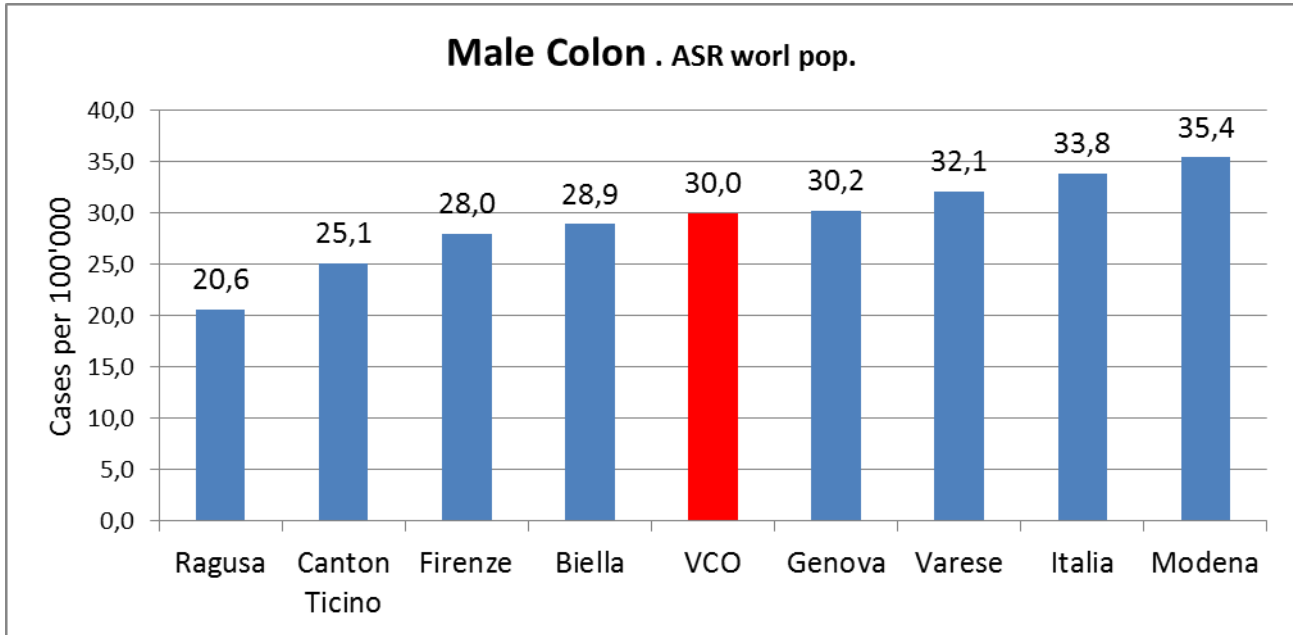
Incidenza Grezza - Tasso x 100'000
Crude Rate Incidence per 100'000



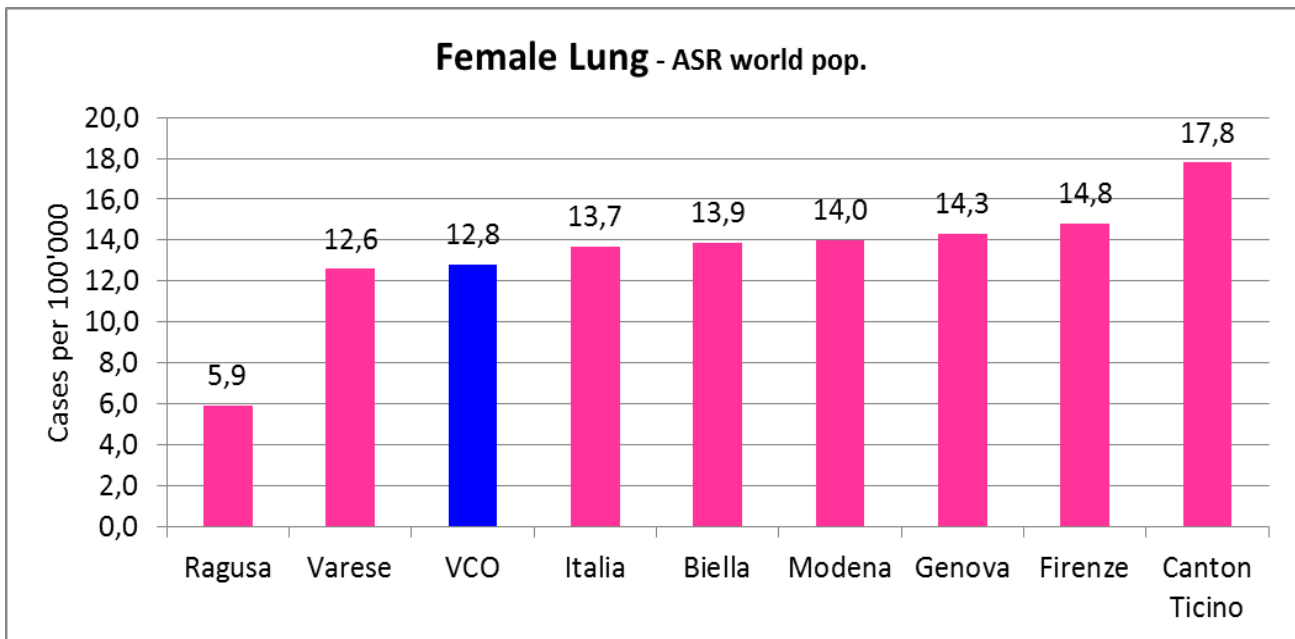
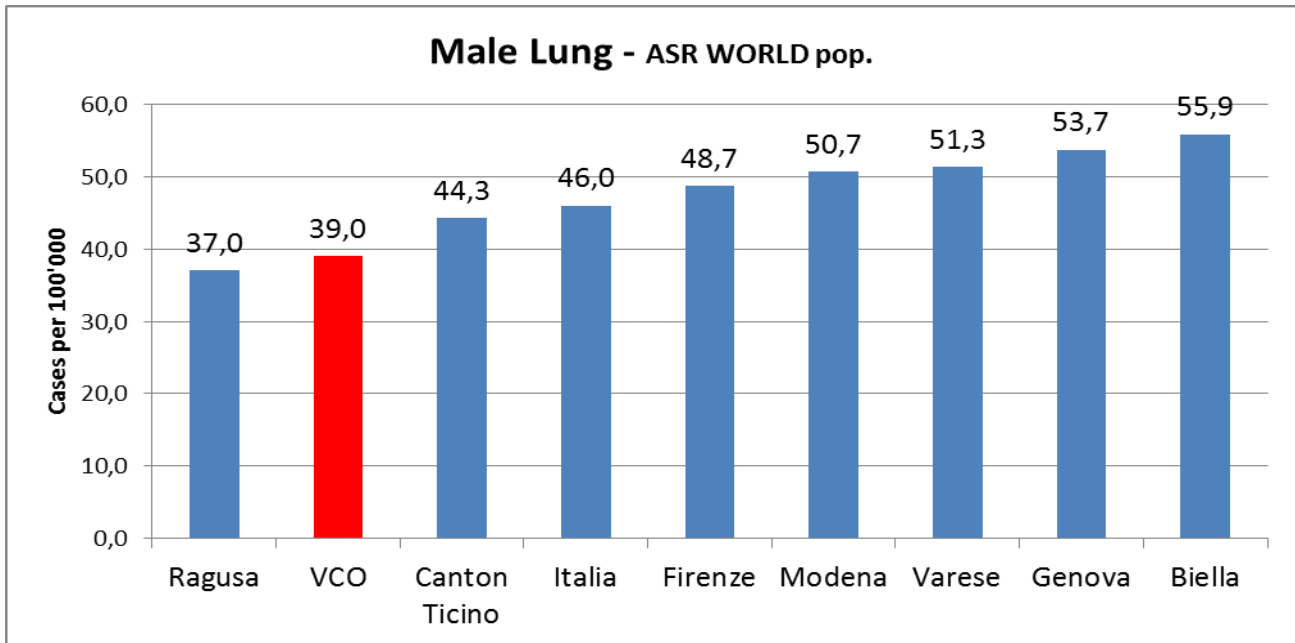
Incidenza Standardizzata per Età, Popolazione Mondiale, tasso x 100'000
Age Standardized Rates (ASR), World population, per 100'000



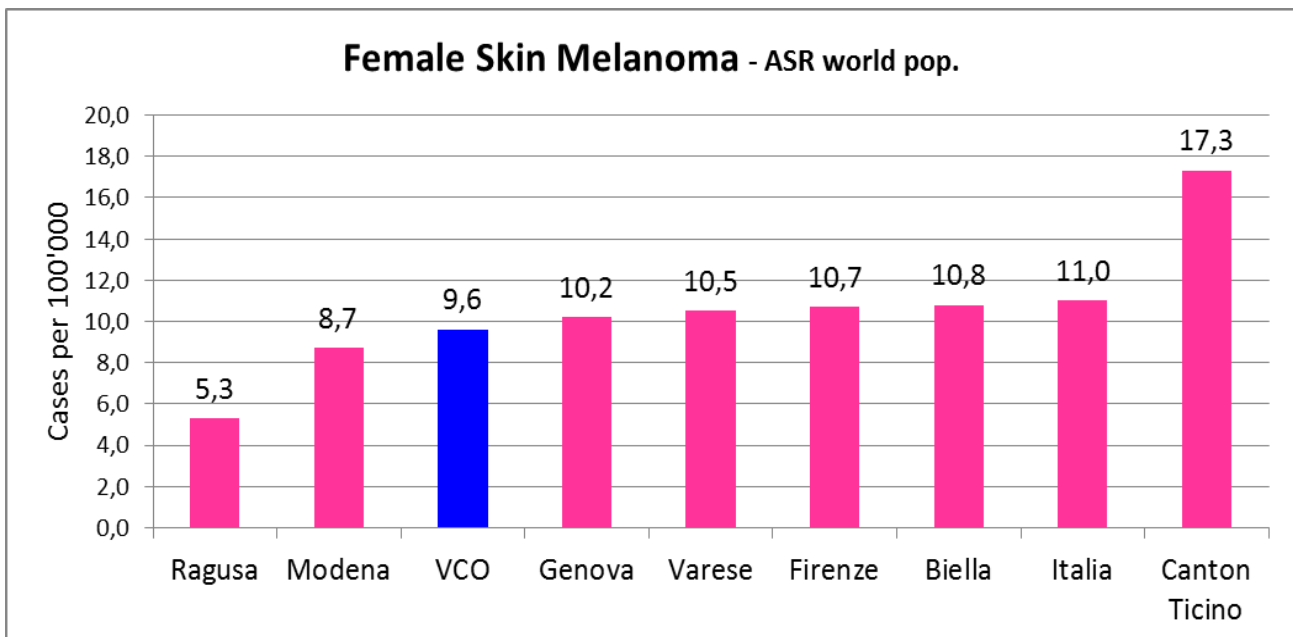
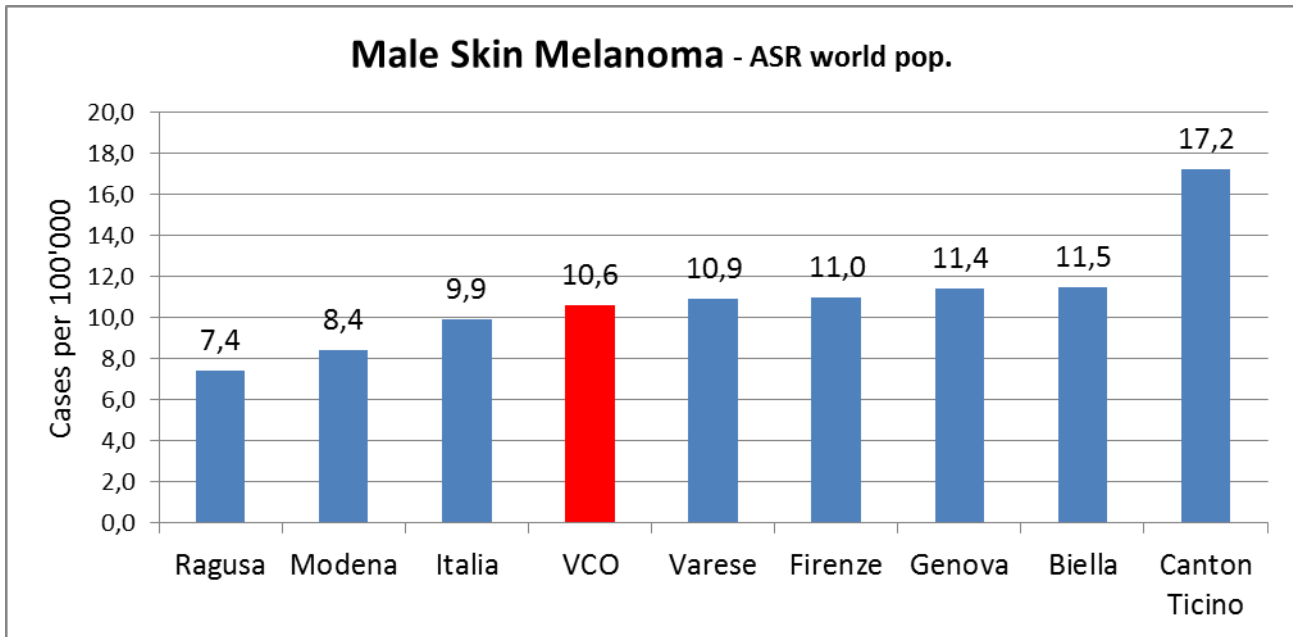
Colon



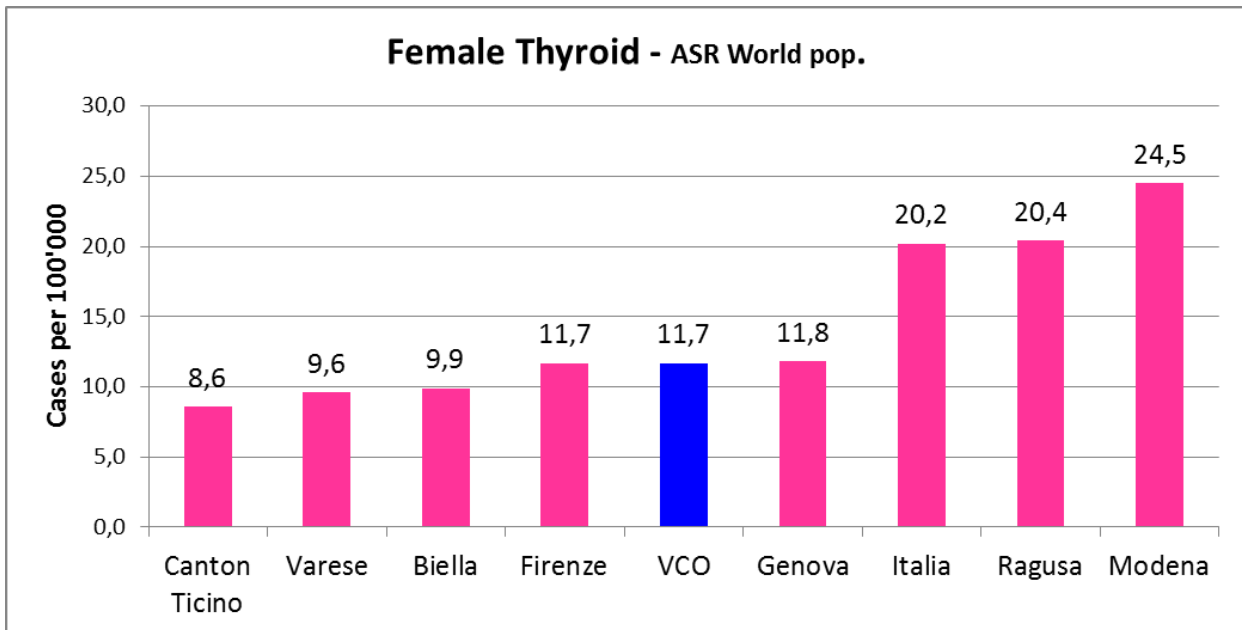
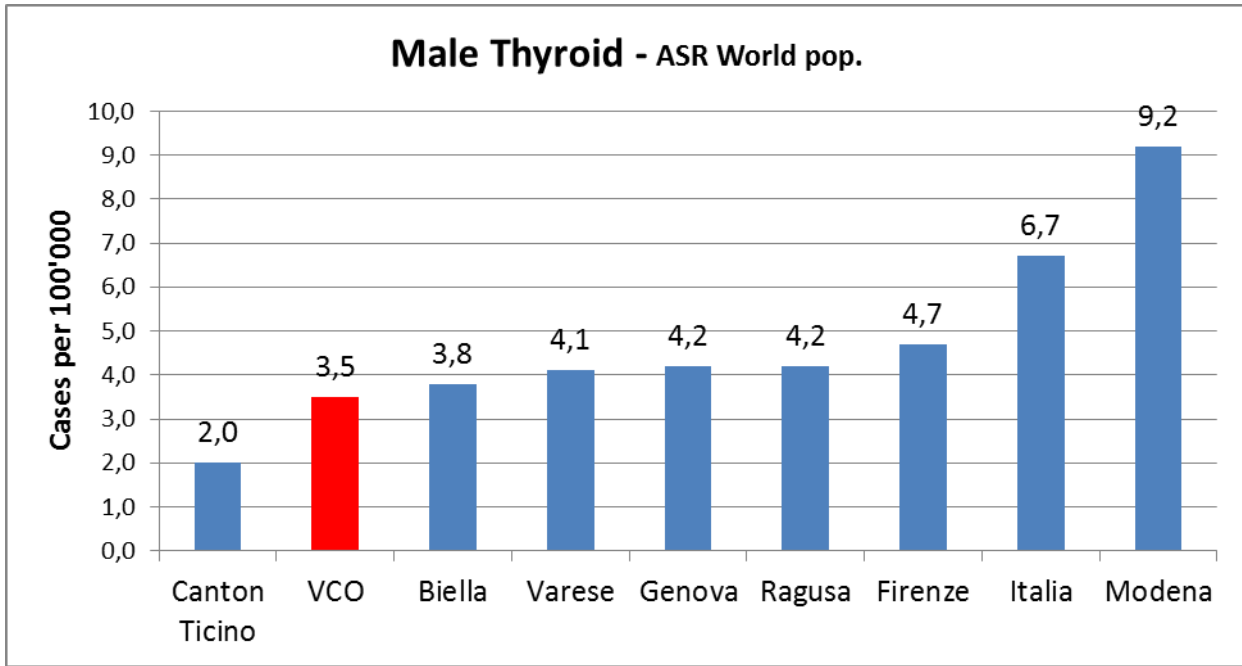
Polmone



Melanoma della pelle



Tiroide

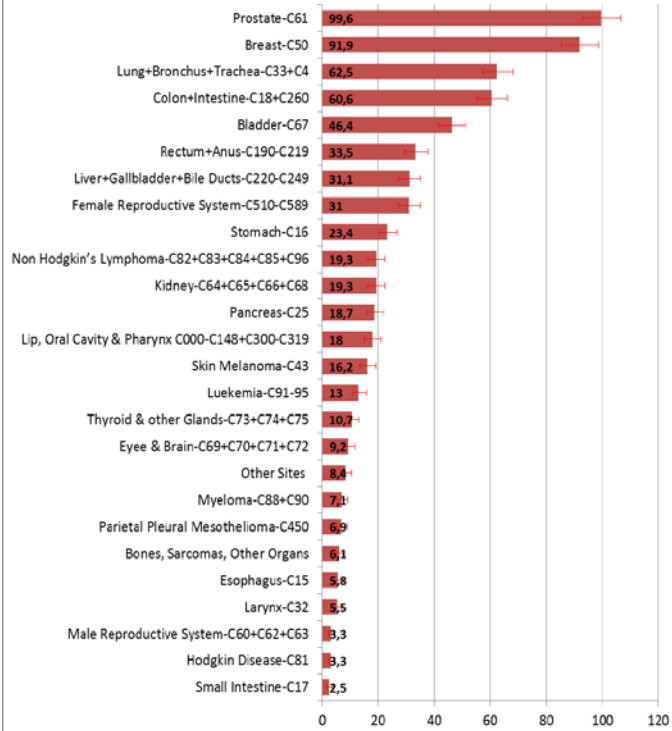


TASSO INCIDENZA GREZZO - ANNI 2007÷2011 (Valori medi)

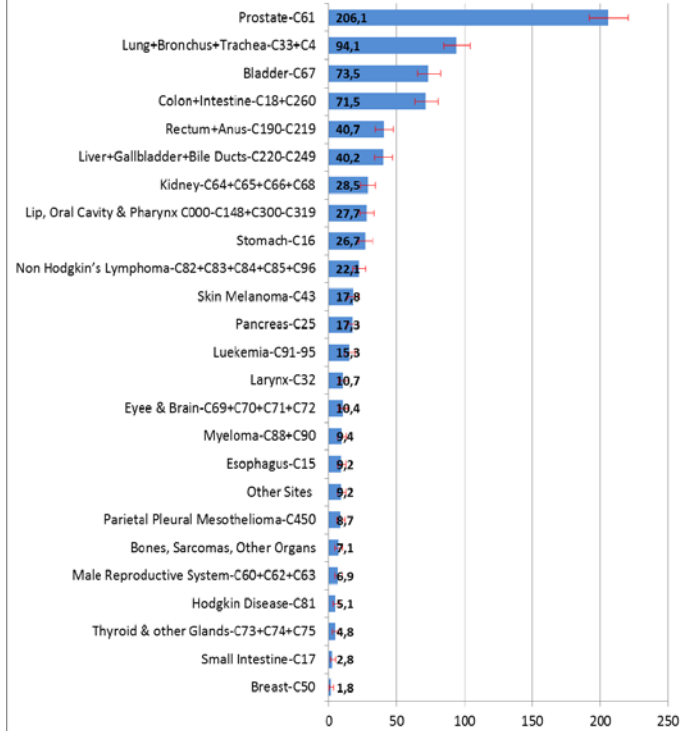
| Tumor Causes - ICD10 | INCIDENCE CRUDE RATE - AVERAGE 2007>2011 - | | | | | | INCIDENCE CRUDE RATE - AVERAGE 2007>2011 | | | | | | INCIDENCE CRUDE RATE - AVERAGE 2007>2011 - F | | | | | |
|--|--|-----|----------|----------|-----------------|---------------|--|-----|----------|----------|-----------------|---------------|--|-----|----------|----------|-----------------|---------------|
| | Rate | SE | Lower CI | Upper CI | Count (average) | Pop (average) | Rate | SE | Lower CI | Upper CI | Count (average) | Pop (average) | Rate | SE | Lower CI | Upper CI | Count (average) | Pop (average) |
| All-C000-C969 | 798 | 10 | 779 | 818 | 1298 | 162623 | 921 | 15 | 892 | 952 | 724 | 78608 | 683 | 13 | 658 | 708 | 574 | 84016 |
| All, but no skin Spino+Baso | 661 | 9 | 644 | 679 | 1076 | 162623 | 777 | 14 | 750 | 805 | 611 | 78608 | 554 | 12 | 531 | 576 | 465 | 84016 |
| Skin Spino+Baso | 136,6 | 4,1 | 128,7 | 144,9 | 222 | 162623 | 144,5 | 6,1 | 132,9 | 156,9 | 114 | 78608 | 129,3 | 5,5 | 118,6 | 140,6 | 108,6 | 84016 |
| Lip, Oral Cavity & Pharynx C000-C148+C300-C319 | 18,0 | 1,5 | 15,2 | 21,1 | 29 | 162623 | 27,7 | 2,7 | 22,8 | 33,5 | 22 | 78608 | 8,8 | 1,4 | 6,2 | 12,1 | 7,4 | 84016 |
| Esophagus-C15 | 5,8 | 0,8 | 4,2 | 7,7 | 9 | 162623 | 9,2 | 1,5 | 6,4 | 12,7 | 7 | 78608 | 2,6 | 0,8 | 1,3 | 4,7 | 2,2 | 84016 |
| Stomach-C16 | 23,4 | 1,7 | 20,2 | 26,9 | 38 | 162623 | 26,7 | 2,6 | 21,9 | 32,3 | 21 | 78608 | 20,2 | 2,2 | 16,2 | 25,0 | 17,0 | 84016 |
| Small Intestine-C17 | 2,5 | 0,5 | 1,5 | 3,8 | 4 | 162623 | 2,8 | 0,8 | 1,4 | 5,0 | 2 | 78608 | 2,1 | 0,7 | 1,0 | 4,1 | 1,8 | 84016 |
| Colon-C18 | 60,0 | 2,7 | 54,8 | 65,6 | 98 | 162623 | 70,7 | 4,2 | 62,7 | 79,6 | 56 | 78608 | 50,0 | 3,4 | 43,5 | 57,2 | 42,0 | 84016 |
| Colon+Intestine-C18+C260 | 60,6 | 2,7 | 55,4 | 66,2 | 99 | 162623 | 71,5 | 4,3 | 63,4 | 80,4 | 56 | 78608 | 50,5 | 3,5 | 43,9 | 57,7 | 42,4 | 84016 |
| Rectum+Anus-C190-C219 | 33,5 | 2,0 | 29,6 | 37,7 | 54 | 162623 | 40,7 | 3,2 | 34,6 | 47,5 | 32 | 78608 | 26,7 | 2,5 | 22,0 | 32,1 | 22,4 | 84016 |
| Liver+Gallbladder+Bile Ducts-C220-C249 | 31,1 | 2,0 | 27,4 | 35,2 | 51 | 162623 | 40,2 | 3,2 | 34,2 | 47,0 | 32 | 78608 | 22,6 | 2,3 | 18,3 | 27,6 | 19,0 | 84016 |
| Pancreas-C25 | 18,7 | 1,5 | 15,8 | 21,9 | 30 | 162623 | 17,3 | 2,1 | 13,4 | 21,9 | 14 | 78608 | 20,0 | 2,2 | 15,9 | 24,8 | 16,8 | 84016 |
| Other Sites | 8,4 | 1,0 | 6,5 | 10,6 | 14 | 162623 | 9,2 | 1,5 | 6,4 | 12,7 | 7 | 78608 | 7,6 | 1,3 | 5,2 | 10,8 | 6,4 | 84016 |
| Bones, Sarcomas, Other Organs | 6,1 | 0,9 | 4,6 | 8,1 | 10 | 162623 | 7,1 | 1,3 | 4,7 | 10,3 | 6 | 78608 | 5,2 | 1,1 | 3,3 | 7,9 | 4,4 | 84016 |
| Larynx-C32 | 5,5 | 0,8 | 4,0 | 7,4 | 9 | 162623 | 10,7 | 1,6 | 7,7 | 14,4 | 8 | 78608 | 0,7 | 0,4 | 0,1 | 2,1 | 0,6 | 84016 |
| Lung+Bronchus+Trachea-C33+C4 | 62,5 | 2,8 | 57,2 | 68,2 | 102 | 162623 | 94,1 | 4,9 | 84,8 | 104,2 | 74 | 78608 | 32,9 | 2,8 | 27,6 | 38,8 | 27,6 | 84016 |
| Parietal Pleural Mesothelioma-C450 | 6,9 | 0,9 | 5,2 | 8,9 | 11 | 162623 | 8,7 | 1,5 | 6,0 | 12,1 | 7 | 78608 | 5,2 | 1,1 | 3,3 | 7,9 | 4,4 | 84016 |
| Skin Melanoma-C43 | 16,2 | 1,4 | 13,6 | 19,3 | 26 | 162623 | 17,8 | 2,1 | 13,9 | 22,5 | 14 | 78608 | 14,8 | 1,9 | 11,3 | 18,9 | 12,4 | 84016 |
| Breast-C50 | 91,9 | 3,4 | 85,4 | 98,7 | 149 | 162623 | 1,8 | 0,7 | 0,7 | 3,7 | 1 | 78608 | 176,2 | 6,5 | 163,7 | 189,3 | 148,0 | 84016 |
| Female Reproductive System-C510-C589 | 31,0 | 2,0 | 27,3 | 35,1 | 50 | 162623 | - | - | - | - | - | 78608 | 60,0 | 3,8 | 52,8 | 67,9 | 50,4 | 84016 |
| Prostate-C61 | 99,6 | 3,5 | 92,9 | 106,7 | 162 | 162623 | 206,1 | 7,2 | 192,1 | 220,8 | 162 | 78608 | - | - | - | - | - | 84016 |
| Male Reproductive System-C60+C62+C63 | 3,3 | 0,6 | 2,2 | 4,8 | 5 | 162623 | 6,9 | 1,3 | 4,5 | 10,0 | 5 | 78608 | - | - | - | - | - | 84016 |
| Bladder-C67 | 46,4 | 2,4 | 41,8 | 51,3 | 75 | 162623 | 73,5 | 4,3 | 65,3 | 82,5 | 58 | 78608 | 20,9 | 2,2 | 16,8 | 25,8 | 17,6 | 84016 |
| Kidney-C64+C65+C66+C68 | 19,3 | 1,5 | 16,4 | 22,6 | 31 | 162623 | 28,5 | 2,7 | 23,5 | 34,3 | 22 | 78608 | 10,7 | 1,6 | 7,8 | 14,3 | 9,0 | 84016 |
| Eye & Brain-C69+C70+C71+C72 | 9,2 | 1,1 | 7,3 | 11,6 | 15 | 162623 | 10,4 | 1,6 | 7,5 | 14,2 | 8 | 78608 | 8,1 | 1,4 | 5,6 | 11,3 | 6,8 | 84016 |
| Thyroid & other Glands-C73+C74+C75 | 10,7 | 1,1 | 8,6 | 13,2 | 17 | 162623 | 4,8 | 1,1 | 2,9 | 7,5 | 4 | 78608 | 16,2 | 2,0 | 12,6 | 20,5 | 13,6 | 84016 |
| Non Hodgkin's Lymphoma-C82+C83+C84+C85+C96 | 19,3 | 1,5 | 16,4 | 22,6 | 31 | 162623 | 22,1 | 2,4 | 17,7 | 27,3 | 17 | 78608 | 16,7 | 2,0 | 13,0 | 21,1 | 14,0 | 84016 |
| Hodgkin Disease-C81 | 3,3 | 0,6 | 2,2 | 4,8 | 5 | 162623 | 5,1 | 1,1 | 3,1 | 7,9 | 4 | 78608 | 1,7 | 0,6 | 0,7 | 3,4 | 1,4 | 84016 |
| Myeloma-C88+C90 | 7,1 | 0,9 | 5,4 | 9,2 | 12 | 162623 | 9,4 | 1,5 | 6,6 | 13,0 | 7 | 78608 | 5,0 | 1,1 | 3,1 | 7,6 | 4,2 | 84016 |
| Luekemia-C91-95 | 13,3 | 1,3 | 10,7 | 15,8 | 21 | 162623 | 15,8 | 2,0 | 11,6 | 19,6 | 12 | 78608 | 11,0 | 1,6 | 8,0 | 14,6 | 9,2 | 84016 |

Rates are per 100'000
Confidence intervals are 95% for
Elaborated with: SEER STAT 8.1.5

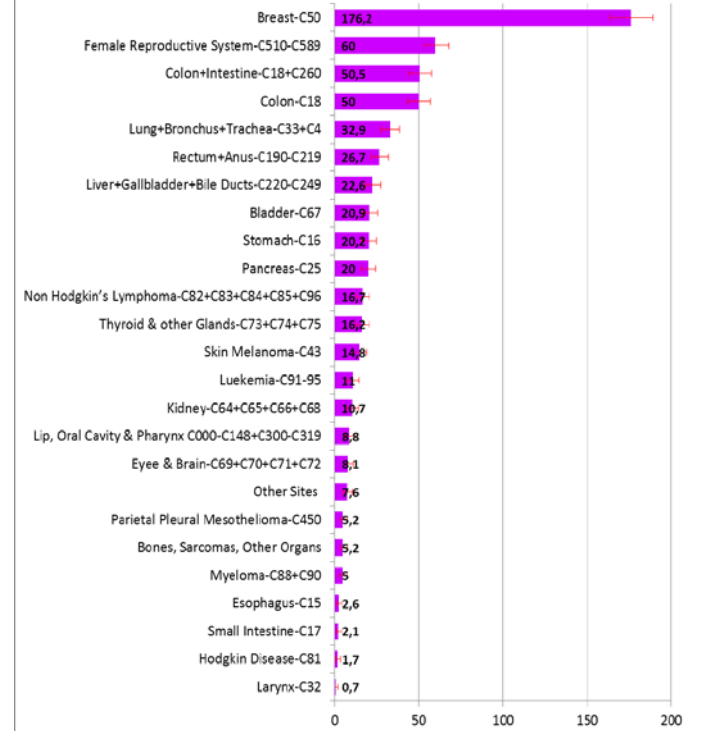
Incidence VCO average 2007÷20011 Crude Rate M+F



Incidence VCO average 2007÷20011 Crude Rate Male



Incidence VCO average 2007÷20011 Crude Rate Female



TASSI INCIDENZA STANDARDIZZATI - Popolazione Mondiale (SEGI) – ANNI 2007÷2011 (Valori medi)

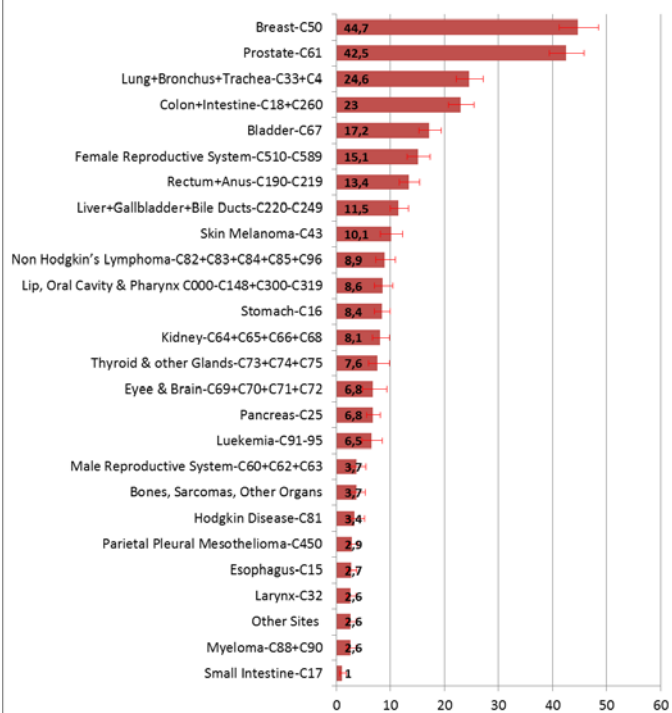
| Tumor Causes - ICD10 | INCIDENCE ASR World Pop. - AVERAGE 2007>2011 - M+F | | | | | | INCIDENCE ASR World Pop. - AVERAGE 2007>2011 - M | | | | | | INCIDENCE ASR World Pop. - AVERAGE 2007>2011 - F | | | | | |
|--|--|-----|----------|----------|-----------------|--------------|--|-----|----------|----------|-----------------|---------------|--|-----|----------|----------|-----------------|---------------|
| | Rate | SE | Lower CI | Upper CI | Count (average) | Pop average) | Rate | SE | Lower CI | Upper CI | Count (average) | Pop (average) | Rate | SE | Lower CI | Upper CI | Count (average) | Pop (average) |
| All-C000-C969 | 345 | 5 | 335 | 355 | 1298 | 162623 | 416 | 8 | 401 | 431 | 724 | 78608 | 292 | 7 | 279 | 305 | 574 | 84016 |
| All, but no skin Spino+Baso | 292 | 5 | 283 | 301 | 1076 | 162623 | 355 | 7 | 341 | 370 | 611 | 78608 | 243 | 6 | 231 | 255 | 465 | 84016 |
| Skin Spino+Baso | 53,5 | 1,9 | 49,9 | 57,3 | 222 | 162623 | 60,5 | 2,8 | 55,2 | 66,4 | 114 | 78608 | 49,2 | 2,6 | 44,3 | 54,8 | 109 | 84016 |
| Lip, Oral Cavity & Pharynx C000-C148+C300-C319 | 8,6 | 0,8 | 7,0 | 10,5 | 29 | 162623 | 13,4 | 1,4 | 10,8 | 16,7 | 22 | 78608 | 4,5 | 0,9 | 2,8 | 6,9 | 7 | 84016 |
| Esophagus-C15 | 2,7 | 0,4 | 1,9 | 3,8 | 9 | 162623 | 4,3 | 0,8 | 3,0 | 6,4 | 7 | 78608 | 1,3 | 0,4 | 0,6 | 2,9 | 2 | 84016 |
| Stomach-C16 | 8,4 | 0,7 | 7,1 | 10,0 | 38 | 162623 | 11,7 | 1,2 | 9,4 | 14,6 | 21 | 78608 | 5,6 | 0,8 | 4,2 | 7,7 | 17 | 84016 |
| Small Intestine-C17 | 1,0 | 0,3 | 0,6 | 1,8 | 4 | 162623 | 1,3 | 0,4 | 0,6 | 2,9 | 2 | 78608 | 0,7 | 0,3 | 0,2 | 2,1 | 2 | 84016 |
| Colon-C18 | 22,8 | 1,2 | 20,5 | 25,4 | 98 | 162623 | 29,7 | 1,9 | 26,1 | 34,0 | 56 | 78608 | 17,1 | 1,5 | 14,3 | 20,6 | 42 | 84016 |
| Colon+Intestine-C18+C260 | 23,0 | 1,2 | 20,7 | 25,5 | 99 | 162623 | 30,0 | 1,9 | 26,4 | 34,2 | 56 | 78608 | 17,1 | 1,5 | 14,3 | 20,6 | 42 | 84016 |
| Rectum+Anus-C190-C219 | 13,4 | 0,9 | 11,7 | 15,4 | 54 | 162623 | 17,6 | 1,5 | 14,8 | 21,0 | 32 | 78608 | 10,3 | 1,1 | 8,1 | 13,1 | 22 | 84016 |
| Liver+Gallbladder+Bile Ducts-C220-C249 | 11,5 | 0,9 | 9,9 | 13,4 | 51 | 162623 | 17,9 | 1,6 | 14,9 | 21,6 | 32 | 78608 | 5,7 | 0,7 | 4,4 | 7,7 | 19 | 84016 |
| Pancreas-C25 | 6,8 | 0,6 | 5,6 | 8,2 | 30 | 162623 | 7,4 | 1,0 | 5,6 | 9,8 | 14 | 78608 | 6,2 | 0,8 | 4,7 | 8,3 | 17 | 84016 |
| Other Sites | 2,6 | 0,4 | 1,9 | 3,7 | 14 | 162623 | 3,6 | 0,7 | 2,5 | 5,5 | 7 | 78608 | 1,8 | 0,4 | 1,1 | 3,4 | 6 | 84016 |
| Bones, Sarcomas, Other Organs | 3,7 | 0,7 | 2,4 | 5,4 | 10 | 162623 | 4,2 | 1,0 | 2,4 | 6,9 | 6 | 78608 | 3,4 | 0,9 | 1,8 | 5,9 | 4 | 84016 |
| Larynx-C32 | 2,6 | 0,4 | 1,9 | 3,7 | 9 | 162623 | 5,2 | 0,9 | 3,7 | 7,5 | 8 | 78608 | 0,2 | 0,2 | 0,0 | 1,7 | 1 | 84016 |
| Lung+Bronchus+Trachea-C33+C4 | 24,6 | 1,2 | 22,2 | 27,2 | 102 | 162623 | 39,0 | 2,2 | 34,9 | 43,8 | 74 | 78608 | 12,8 | 1,2 | 10,5 | 15,7 | 28 | 84016 |
| Parietal Pleural Mesothelioma-C450 | 2,9 | 0,4 | 2,1 | 4,0 | 11 | 162623 | 3,9 | 0,7 | 2,6 | 5,9 | 7 | 78608 | 2,0 | 0,5 | 1,2 | 3,7 | 4 | 84016 |
| Skin Melanoma-C43 | 10,1 | 1,0 | 8,2 | 12,3 | 26 | 162623 | 10,6 | 1,5 | 8,0 | 14,1 | 14 | 78608 | 9,6 | 1,4 | 7,1 | 13,0 | 12 | 84016 |
| Breast-C50 | 44,7 | 1,8 | 41,3 | 48,5 | 149 | 162623 | 0,9 | 0,3 | 0,3 | 2,3 | 1 | 78608 | 85,5 | 3,5 | 78,7 | 92,9 | 148 | 84016 |
| Female Reproductive System-C510-C589 | 15,1 | 1,1 | 13,1 | 17,4 | 50 | 162623 | - | - | - | - | - | 78608 | 29,0 | 2,1 | 25,1 | 33,6 | 50 | 84016 |
| Prostate-C61 | 42,5 | 1,6 | 39,4 | 45,8 | 162 | 162623 | 91,6 | 3,4 | 85,1 | 98,6 | 162 | 78608 | - | - | - | - | - | 84016 |
| Male Reproductive System-C60+C62+C63 | 3,7 | 0,8 | 2,3 | 5,5 | 5 | 162623 | 7,2 | 1,5 | 4,5 | 10,8 | 5 | 78608 | - | - | - | - | - | 84016 |
| Bladder-C67 | 17,2 | 1,0 | 15,3 | 19,4 | 75 | 162623 | 29,8 | 1,9 | 26,2 | 34,0 | 58 | 78608 | 7,2 | 0,9 | 5,5 | 9,5 | 18 | 84016 |
| Kidney-C64+C65+C66+C68 | 8,1 | 0,7 | 6,7 | 9,8 | 31 | 162623 | 13,2 | 1,4 | 10,7 | 16,4 | 22 | 78608 | 3,4 | 0,6 | 2,3 | 5,2 | 9 | 84016 |
| Eye & Brain-C69+C70+C71+C72 | 6,8 | 1,1 | 4,9 | 9,3 | 15 | 162623 | 6,9 | 1,4 | 4,5 | 10,3 | 8 | 78608 | 6,9 | 1,6 | 4,0 | 10,8 | 7 | 84016 |
| Thyroid & other Glands-C73+C74+C75 | 7,6 | 1,0 | 5,9 | 9,8 | 17 | 162623 | 3,5 | 1,0 | 1,8 | 6,2 | 4 | 78608 | 11,7 | 1,6 | 8,8 | 15,5 | 14 | 84016 |
| Non Hodgkin's Lymphoma-C82+C83+C84+C85+C96 | 8,9 | 0,9 | 7,3 | 10,9 | 31 | 162623 | 11,1 | 1,4 | 8,5 | 14,3 | 17 | 78608 | 6,9 | 1,0 | 5,1 | 9,5 | 14 | 84016 |
| Hodgkin Disease-C81 | 3,4 | 0,8 | 2,1 | 5,2 | 5 | 162623 | 5,0 | 1,3 | 2,8 | 8,2 | 4 | 78608 | 1,7 | 0,7 | 0,6 | 3,9 | 1 | 84016 |
| Myeloma-C88+C90 | 2,6 | 0,4 | 1,9 | 3,7 | 12 | 162623 | 4,1 | 0,7 | 2,8 | 6,1 | 7 | 78608 | 1,4 | 0,4 | 0,7 | 2,8 | 4 | 84016 |
| Luekemia-C91-95 | 6,6 | 0,9 | 4,8 | 8,5 | 21 | 162623 | 8,0 | 1,3 | 5,4 | 10,9 | 12 | 78608 | 5,5 | 1,3 | 3,2 | 8,7 | 9 | 84016 |

Rates are per 100,000

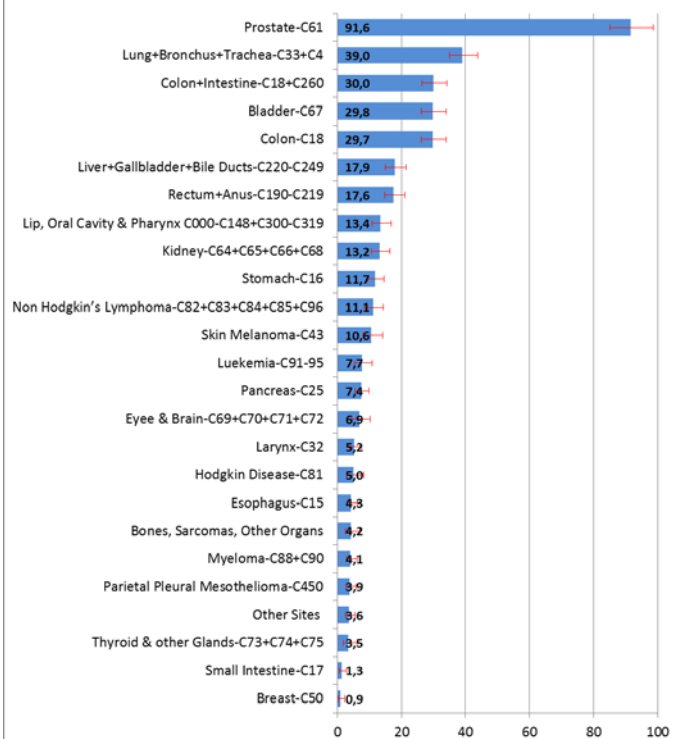
Confidence Intervals are 95% for rates (TIWARI model)

Elaborated with: SEER STAT 8.1.5

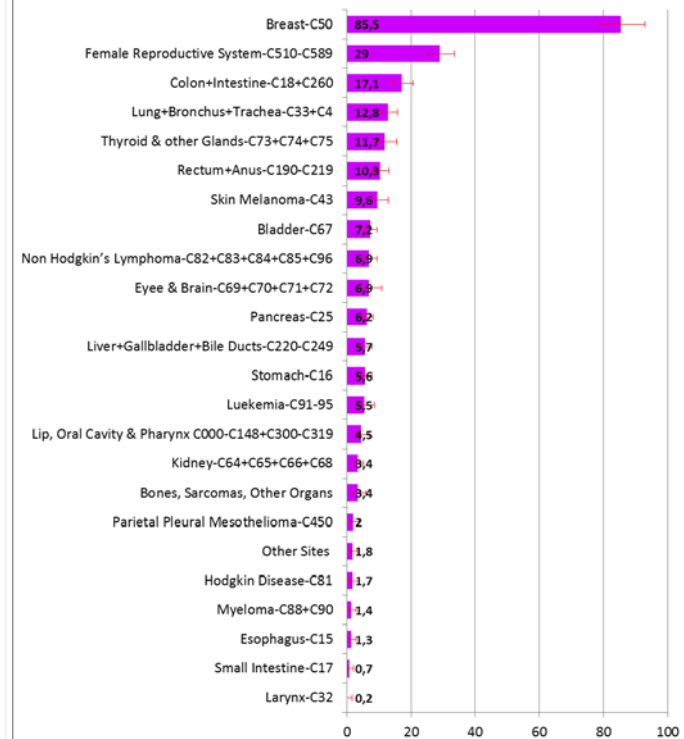
Incidence VCO average 2007÷20011 ASRate W Pop M+F



Incidence VCO average 2007÷20011 ASRate W Pop M



Incidence VCO average 2007÷20011 ASRate W Pop F



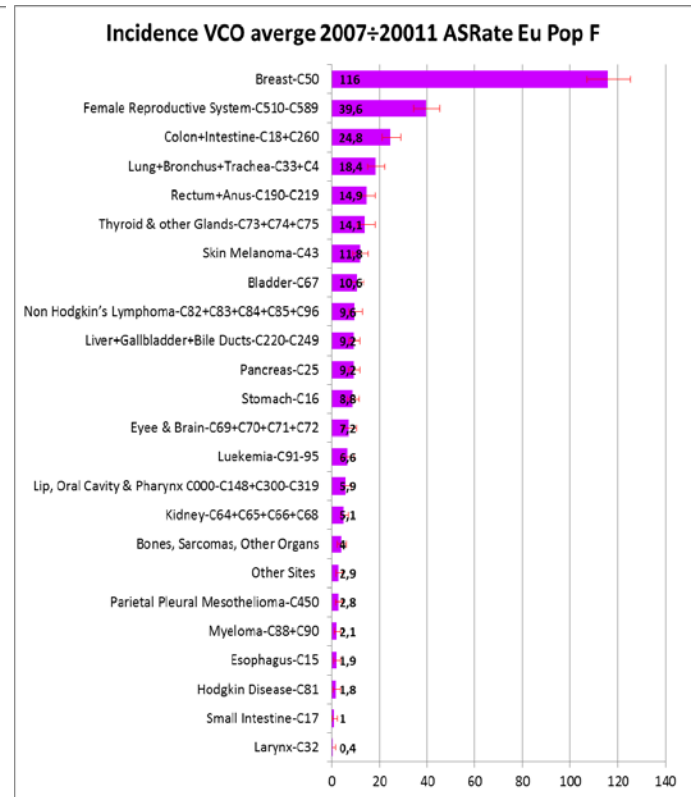
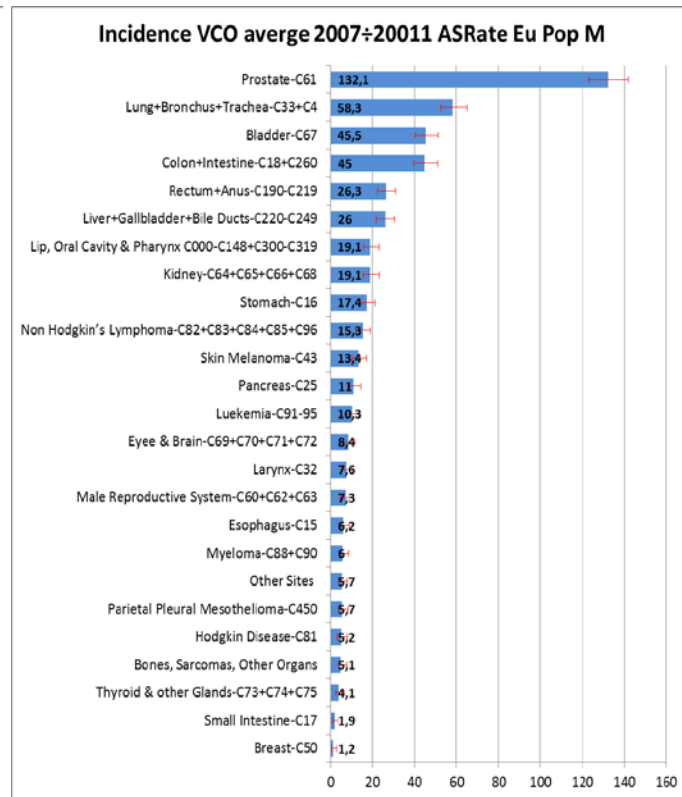
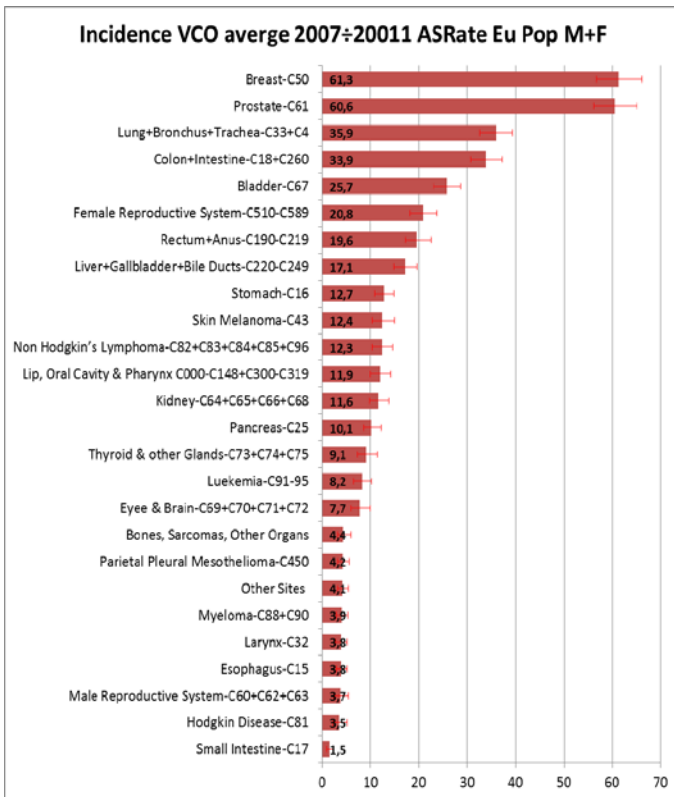
TASSI INCIDENZA STANDARDIZZATI - Popolazione Europea – ANNI 2007÷2011 (Valori medi)

| Tumor Causes - ICD10 | INCIDENCE ASR EU Pop. - AVERAGE 2007>2011 - M+F | | | | | | INCIDENCE ASR EU Pop. - AVERAGE 2007>2011 - M | | | | | | INCIDENCE ASR EU Pop. - AVERAGE 2007>2011 - F | | | | | |
|--|---|-----|----------|----------|-----------------|---------------|---|-----|----------|----------|-----------------|---------------|---|-----|----------|----------|-----------------|---------------|
| | Rate | SE | Lower CI | Upper CI | Count (average) | Pop (average) | Rate | SE | Lower CI | Upper CI | Count (average) | Pop (average) | Rate | SE | Lower CI | Upper CI | Count (average) | Pop (average) |
| All-C000-C969 | 486 | 7 | 473 | 499 | 1298 | 162623,2 | 599 | 10 | 579 | 620 | 724 | 78608 | 402 | 8 | 385 | 419 | 574 | 84016 |
| All, but no skin Spino+Baso | 408 | 6 | 397 | 420 | 1076 | 162623,2 | 509 | 10 | 491 | 528 | 611 | 78608 | 332 | 8 | 317 | 348 | 465 | 84016 |
| Skin Spino+Baso | 77,4 | 2,5 | 72,6 | 82,6 | 222 | 162623,2 | 90,3 | 3,9 | 82,8 | 98,4 | 114 | 78608 | 69,8 | 3,4 | 63,3 | 76,9 | 109 | 84016 |
| Lip, Oral Cavity & Pharynx C000-C148+C300-C319 | 11,9 | 1,1 | 9,9 | 14,2 | 29 | 162623,2 | 19,1 | 1,9 | 15,6 | 23,3 | 22 | 78608 | 5,9 | 1,1 | 3,9 | 8,5 | 7 | 84016 |
| Esophagus-C15 | 3,8 | 0,6 | 2,8 | 5,2 | 9 | 162623,2 | 6,2 | 1,1 | 4,3 | 8,9 | 7 | 78608 | 1,9 | 0,6 | 0,9 | 3,7 | 2 | 84016 |
| Stomach-C16 | 12,7 | 1,0 | 10,8 | 14,9 | 38 | 162623,2 | 17,4 | 1,7 | 14,1 | 21,3 | 21 | 78608 | 8,8 | 1,1 | 6,8 | 11,4 | 17 | 84016 |
| Small Intestine-C17 | 1,5 | 0,4 | 0,9 | 2,4 | 4 | 162623,2 | 1,9 | 0,6 | 0,9 | 3,7 | 2 | 78608 | 1,0 | 0,4 | 0,4 | 2,4 | 2 | 84016 |
| Colon-C18 | 33,6 | 1,6 | 30,5 | 37,0 | 98 | 162623,2 | 44,6 | 2,8 | 39,4 | 50,4 | 56 | 78608 | 24,7 | 1,9 | 21,0 | 28,9 | 42 | 84016 |
| Colon+Intestine-C18+C260 | 33,9 | 1,6 | 30,7 | 37,3 | 99 | 162623,2 | 45,0 | 2,8 | 39,8 | 50,9 | 56 | 78608 | 24,8 | 1,9 | 21,1 | 29,0 | 42 | 84016 |
| Rectum+Anus-C190-C219 | 19,6 | 1,3 | 17,2 | 22,4 | 54 | 162623,2 | 26,3 | 2,1 | 22,3 | 31,0 | 32 | 78608 | 14,9 | 1,6 | 11,9 | 18,4 | 22 | 84016 |
| Liver+Gallbladder+Bile Ducts-C220-C249 | 17,1 | 1,2 | 14,9 | 19,6 | 51 | 162623,2 | 26,0 | 2,1 | 21,9 | 30,6 | 32 | 78608 | 9,2 | 1,1 | 7,3 | 11,8 | 19 | 84016 |
| Pancreas-C25 | 10,1 | 0,9 | 8,5 | 12,1 | 30 | 162623,2 | 11,0 | 1,4 | 8,5 | 14,2 | 14 | 78608 | 9,2 | 1,1 | 7,1 | 11,9 | 17 | 84016 |
| Other Sites | 4,1 | 0,6 | 3,1 | 5,5 | 14 | 162623,2 | 5,7 | 1,0 | 3,9 | 8,1 | 7 | 78608 | 2,9 | 0,6 | 1,9 | 4,7 | 6 | 84016 |
| Bones, Sarcomas, Other Organs | 4,4 | 0,7 | 3,1 | 6,0 | 10 | 162623,2 | 5,1 | 1,1 | 3,3 | 7,8 | 6 | 78608 | 4,0 | 1,0 | 2,3 | 6,4 | 4 | 84016 |
| Larynx-C32 | 3,8 | 0,6 | 2,7 | 5,2 | 9 | 162623,2 | 7,6 | 1,2 | 5,4 | 10,4 | 8 | 78608 | 0,4 | 0,3 | 0,1 | 1,7 | 1 | 84016 |
| Lung+Bronchus+Trachea-C33+C4 | 35,9 | 1,7 | 32,7 | 39,4 | 102 | 162623,2 | 58,3 | 3,1 | 52,4 | 64,9 | 74 | 78608 | 18,4 | 1,7 | 15,2 | 22,2 | 28 | 84016 |
| Parietal Pleural Mesothelioma-C450 | 4,2 | 0,6 | 3,1 | 5,6 | 11 | 162623,2 | 5,7 | 1,0 | 3,9 | 8,3 | 7 | 78608 | 2,8 | 0,6 | 1,7 | 4,6 | 4 | 84016 |
| Skin Melanoma-C43 | 12,4 | 1,2 | 10,3 | 15,0 | 26 | 162623,2 | 13,4 | 1,7 | 10,3 | 17,2 | 14 | 78608 | 11,8 | 1,6 | 8,8 | 15,5 | 12 | 84016 |
| Breast-C50 | 61,3 | 2,4 | 56,8 | 66,2 | 149 | 162623,2 | 1,2 | 0,5 | 0,5 | 2,8 | 1 | 78608 | 116,0 | 4,6 | 107,1 | 125,5 | 148 | 84016 |
| Female Reproductive System-C510-C589 | 20,8 | 1,4 | 18,1 | 23,7 | 50 | 162623,2 | - | - | - | - | - | 78608 | 39,6 | 2,7 | 34,4 | 45,4 | 50 | 84016 |
| Prostate-C61 | 60,6 | 2,2 | 56,3 | 65,1 | 162 | 162623,2 | 132,1 | 4,7 | 123,0 | 141,8 | 162 | 78608 | - | - | - | - | - | 84016 |
| Male Reproductive System-C60+C62+C63 | 3,7 | 0,7 | 2,4 | 5,5 | 5 | 162623,2 | 7,3 | 1,5 | 4,7 | 10,7 | 5 | 78608 | - | - | - | - | - | 84016 |
| Bladder-C67 | 25,7 | 1,4 | 23,0 | 28,7 | 75 | 162623,2 | 45,5 | 2,8 | 40,3 | 51,4 | 58 | 78608 | 10,6 | 1,3 | 8,3 | 13,6 | 18 | 84016 |
| Kidney-C64+C65+C66+C68 | 11,6 | 1,0 | 9,8 | 13,8 | 31 | 162623,2 | 19,1 | 1,9 | 15,6 | 23,3 | 22 | 78608 | 5,1 | 0,8 | 3,6 | 7,2 | 9 | 84016 |
| Eye & Brain-C69+C70+C71+C72 | 7,7 | 1,0 | 5,9 | 9,9 | 15 | 162623,2 | 8,4 | 1,4 | 5,9 | 11,8 | 8 | 78608 | 7,2 | 1,4 | 4,7 | 10,5 | 7 | 84016 |
| Thyroid & other Glands-C73+C74+C75 | 9,1 | 1,0 | 7,2 | 11,4 | 17 | 162623,2 | 4,1 | 1,0 | 2,4 | 6,7 | 4 | 78608 | 14,1 | 1,8 | 10,8 | 18,2 | 14 | 84016 |
| Non Hodgkin's Lymphoma-C82+C83+C84+C85+C96 | 12,3 | 1,1 | 10,3 | 14,6 | 31 | 162623,2 | 15,3 | 1,7 | 12,1 | 19,2 | 17 | 78608 | 9,6 | 1,3 | 7,3 | 12,7 | 14 | 84016 |
| Hodgkin Disease-C81 | 3,5 | 0,7 | 2,2 | 5,2 | 5 | 162623,2 | 5,2 | 1,2 | 3,1 | 8,2 | 4 | 78608 | 1,8 | 0,7 | 0,6 | 3,8 | 1 | 84016 |
| Myeloma-C88+C90 | 3,9 | 0,6 | 2,9 | 5,3 | 12 | 162623,2 | 6,0 | 1,0 | 4,2 | 8,6 | 7 | 78608 | 2,1 | 0,5 | 1,2 | 3,7 | 4 | 84016 |
| Leukemia-C91-95 | 8,4 | 0,9 | 6,5 | 10,2 | 21 | 162623,2 | 10,6 | 1,4 | 7,7 | 13,6 | 12 | 78608 | 6,6 | 1,2 | 4,5 | 9,5 | 9 | 84016 |

Rates are per 100,000

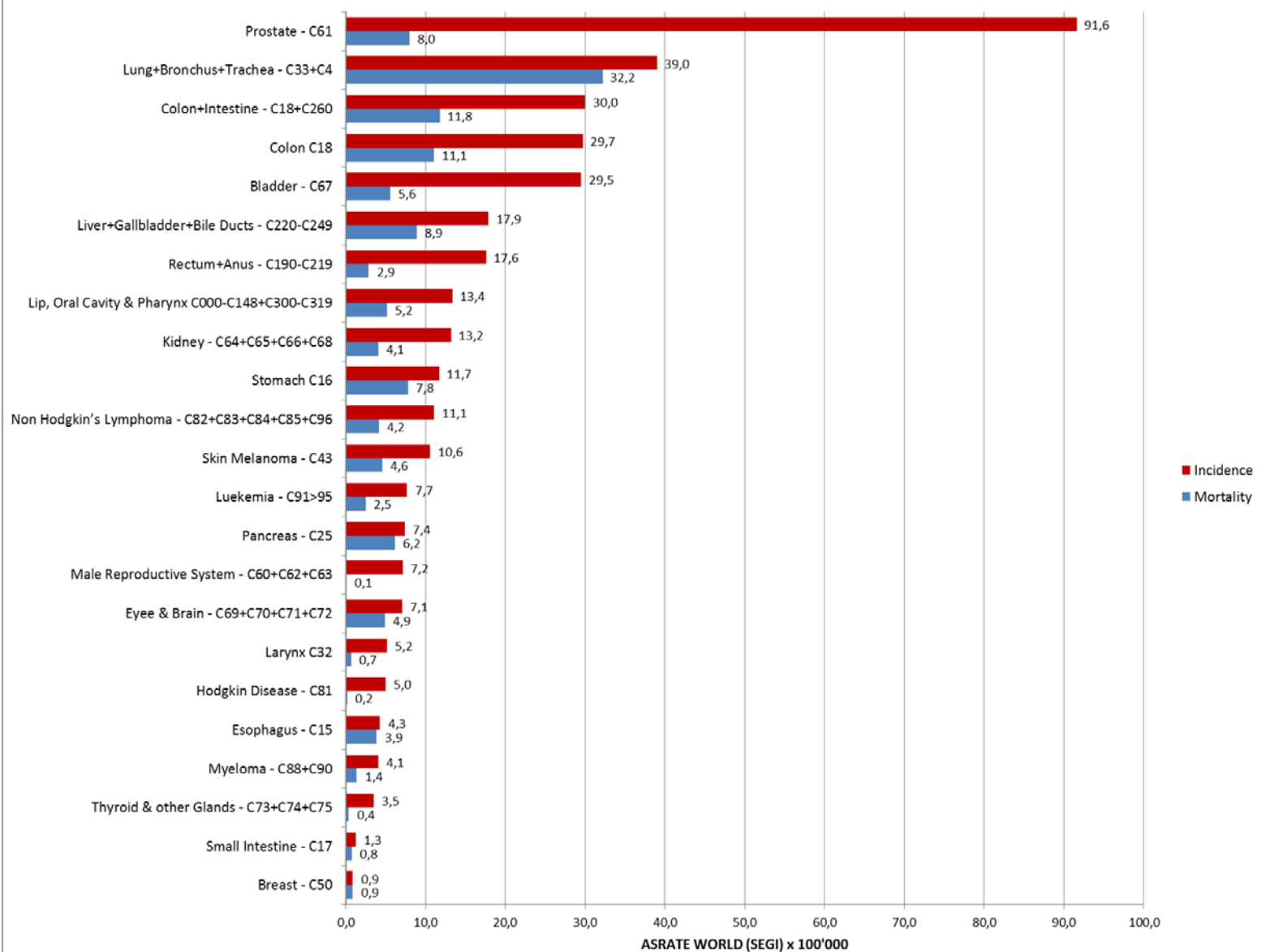
Confidence Intervals are 95% for rates (TIWARI model)

Elaborated with: SEER STAT 8.1.5

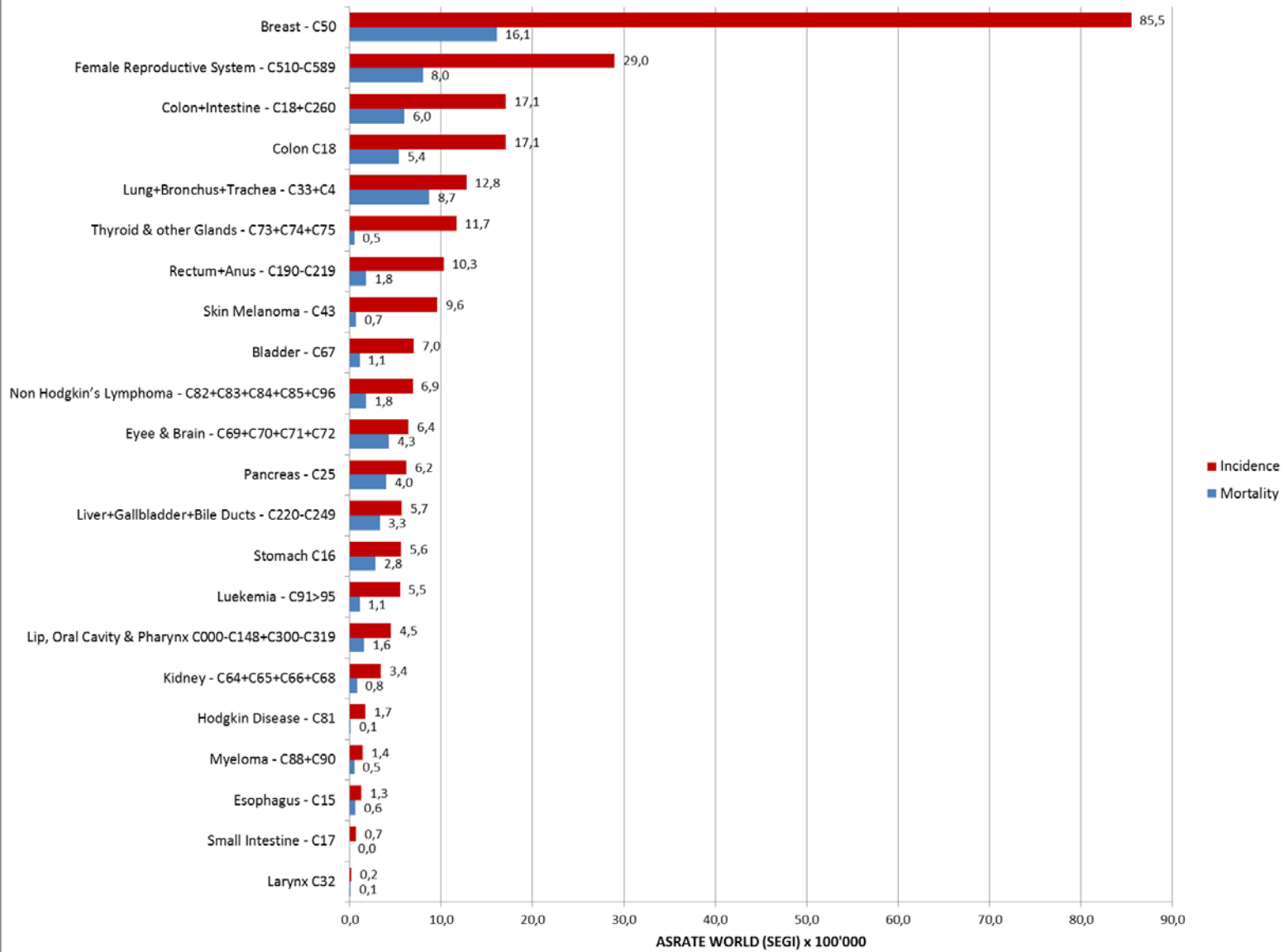


CONFRONTO INCIDENZA MORTALITA'

MALE Incidence 2007>2011 vs. Mortality 2011>2013

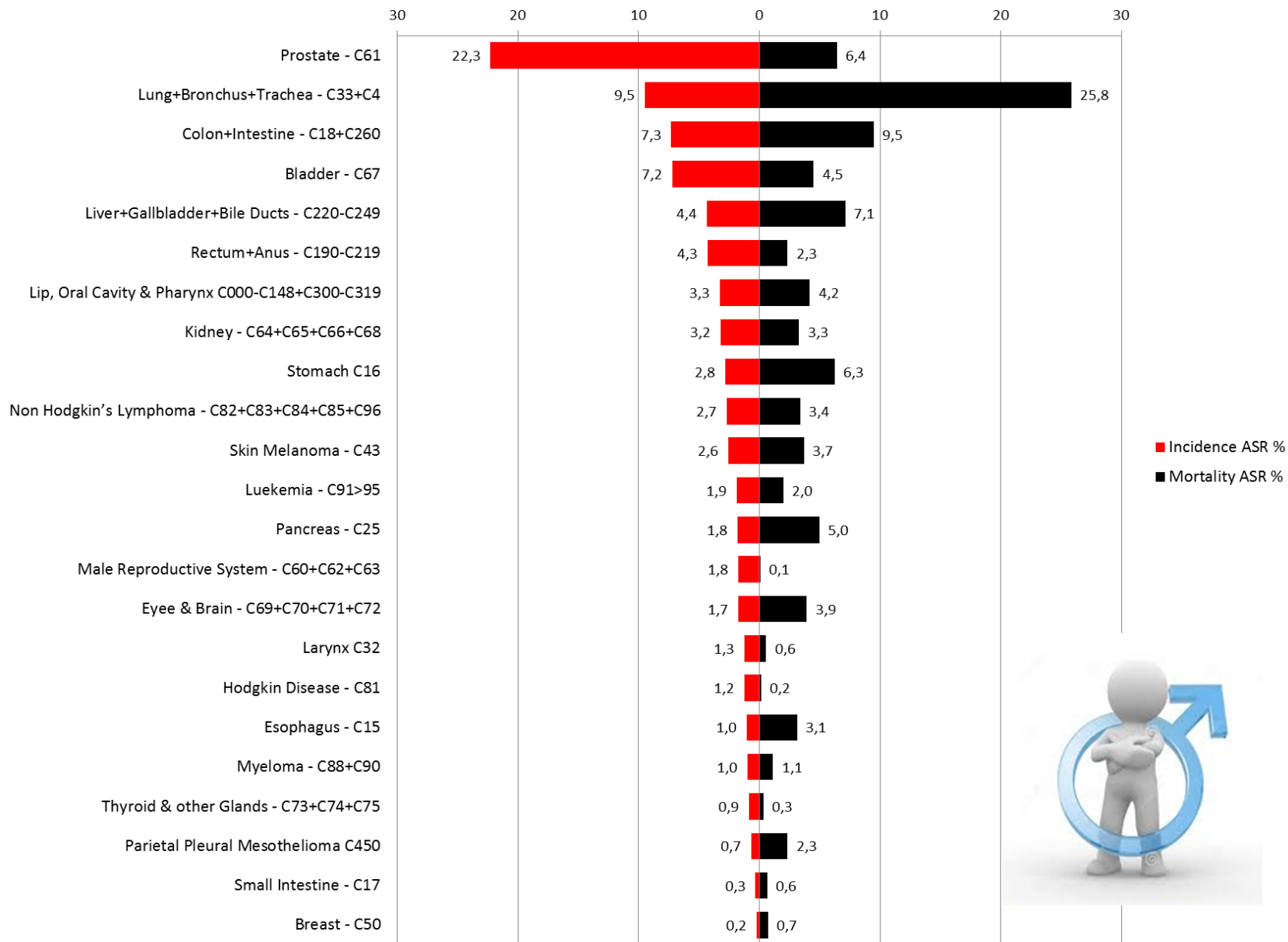


FEMALE Incidence 2007>2011 vs. Mortality 2011>2013



MALE VCO Incidence % 2007>2011 vs. Mortality % 2011>2013 (AS RATE World Pop)

INCIDENCE % every 100 Cancer | MORTALITY % every 100 Cancer Deaths



FEMALE Incidence % 2007>2011 vs. Mortality % 2011>2013 (ASR RATE)

